



















口唇顎口蓋裂 腸骨移植による顎裂再建

退院の目安
・自分で口の中が洗浄できる

経過 月日	入院日	手術前	手術後	1日目	2日目	3日目	4日目	5日目	6日目	7日目	8日目	9日目	10日目	11日目	退院日
食事	・21時より何も食べられなくなります ・深夜0時より何も飲めなくなります		・手術後の飲水時間について看護師より説明します ・流動食がでます (プリン・ヨーグルト・アイスクリーム・豆腐・具無し茶碗蒸しは食べれます)												
清潔	・入浴又はシャワー浴ができます 	・朝うがい、歯磨きをして下さい		・ベットの上で体を拭きます						・シャワーができます	・お風呂に入れます 				
排泄／安静度	・病院内で自由にして下さい 	・トイレをすませ手術衣に着替えて下さい ・注射した後はベッド上で安静にして下さい 	・ベッド上安静です ・はじめて歩く時は看護師が付き添います	・病院内で自由にして下さい 											
薬剤	・眠れない時は、お薬を出しますのでお知らせ下さい ・うがい薬を渡します 	・麻酔を効きやすくする為に筋肉注射が坐薬をします 時 分 ・抗生物質の入った点滴を行います 	・水分がとれて、吐き気がなければ点滴を抜きます ・痛みのある時は痛み止めをだしますのでお知らせ下さい。 	・抗生物質の点滴を1日2回3日間行います(朝・夕) 											
処置		・小児で午後からの手術の場合朝6時にボカリスエット200ml持っていくしますので7時までに飲み終え下さい		・ガーゼ交換を行います 				・管を抜きます(10ml以下)		・腰の糸を抜きます 					・*口腔内の糸は外来通院で抜きます(1日おきのガーゼ交換が必要です)
検査	・外来で出来ない検査を行います														・写真をとります 
観察		・朝7時と、手術前に検温します	・手術後は何度か看護師が訪室します												
指導／説明	・看護師より入院生活について説明します(病室) ・自宅で飲まれている薬を預かります ・医師より手術、麻酔、退院までの経過について説明します(診察室) ・看護師より手術の説明をします(病室)	・義歯・コンタクト・マニキュア・貴金属は外しておいて下さい	・医師より手術の経過について説明があります(病室) 					・口の中の洗い方を指導します			・自分で口腔内洗浄が出来る ・自己にてテープ固定出来る ・安静が保てる ・3回/日の通院が出来る	・退院日の確認	・概算をお知らせします 	・退院指導用紙を用いて説明をします ・食後に口腔内洗浄とイジジンガーゲルによるうがい ・硬いもの(せんべい、ポテトチップス等)食べてはいけません ・自宅で安静	