




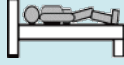












口唇裂（一次） 一次手術

退院のめやす
 ・傷の感染がない
 ・哺乳量が十分

経過 月日	入院日	手術前	手術後	1日目	2日目	3日目	4日目	5日目	6日目	7日目	退院日
食事	・21時より何も食べられなくなります ・深夜0時より何も飲めなくなります	 絶飲食	・手術後の飲水時間について 看護師より説明します ・哺乳ができます								
清潔	・入浴又はシャワー浴ができます 			・ベット上で体を拭きます 	→	・沐浴ができます					
排泄／安静度	・病院内で自由にして下さい 	・トイレをすませ手術衣に着替えて下さい ・注射した後はベット上で安静にして下さい 	・ベット上安静です	・病院内で自由にして下さい 							
薬剤		・麻酔を安全にする為に 筋肉注射か坐薬をします 時 分 ・手術室で抗生物質の入った点滴を行います ・午後から手術の場合は、 朝6時半までに、ポカリスエット200ml 飲んでもらいます 	・水分がとれて、吐き気が なければ点滴を抜きます	・抗生物質の内服が 3日間です(朝・夕) 							
処置				・ガーゼ交換を行います 					・糸を抜きます 		
検査	・外来で出来てない検査を行います										・写真をとります 
観察		・朝7時と、手術前に検温します	・手術後は何度か看護師が 訪室します 								
指導／説明	・看護師より入院生活について 説明します(病室) ・自宅で飲まれている薬を預かります ・医師より手術、麻酔、退院までの 経過について説明します(診察室) ・看護師より手術の説明をします(病室)		・医師より手術の経過について 説明があります(病室) ・水分摂取表を渡しますので ご記入下さい 						・概算を お知らせします 		・退院指導用紙を 用いて説明をします ・退院時にテープを お渡します