













# 腋臭症 切開法

経過 月日	入院日	手術後	1日目	2日目	3日目	4日目	5日目	6日目	退院日
食事		朝から普通食が出来ます 							
清潔			・ベッド上で体を拭きます		・下半身のみのシャワーが出来ます (看護師の介助の)				
排泄／安静度	・トイレをすませ手術衣に着替えて下さい	・手は心臓より高く挙げないで下さい	・病院内で自由になさってください 						
薬剤		・抗生物質の内服が3日間です ・痛みのある時は痛み止めを出しますのでお知らせ下さい 							
処置			・ガーゼ交換を行います ・傷口を包帯固定します	・管を抜きます			・圧迫している綿花を除きます		・糸を抜きます 
検査	・外来で出来てない検査を行います								
観察	・手術前に検温をします	・手術後は何度か看護師が訪室します 							
指導／説明	・看護師より入院生活について説明します(病室) ・自宅で飲まれている薬を預かります ・医師より手術、麻酔、退院までの経過について説明します(診察室) ・看護師より手術の説明をします(病室) ・義歯・コンタクト・マニキュア・貴金属は外しておいて下さい	・医師より手術の経過について説明があります(病室) 	・手を上にあげることはいけません ・屋上の物干し場は使用できません ・重い物をもったりできません				・概算をお知らせします 	・退院指導用紙を用いて説明をします ・運動制限と日常生活の説明をします ・許可があるまでは手を上に上げたり重い物をもったりしないで下さい	